


香港交易及結算所有限公司及香港聯合交易所有限公司對本公告之內容概不負責，對其準確性或完整性亦不發表任何聲明，並明確表示概不會就因本公告全部或任何部分內容而產生或因倚賴該等內容而引致之任何損失承擔任何責任。



**WANT WANT CHINA HOLDINGS LIMITED**

**中國旺旺控股有限公司**

(於開曼群島註冊成立的有限公司)

(股份代號：0151)

## 2018年中期業績演示材料

中國旺旺控股有限公司及其附屬公司截至2018年9月30日止六個月之中期業績演示材料可參閱以下附件。

承董事會命  
中國旺旺控股有限公司  
董事  
黎康儀

香港，2018年11月13日

於本公告日期，本公司執行董事為蔡衍明先生、蔡旺家先生、黃永松先生、朱紀文先生、蔡明輝先生及黎康儀女士；非執行董事為廖清圳先生、蔡紹中先生、禎春夫先生及鄭文憲先生；獨立非執行董事為卓家福先生、貝克偉博士、李光舟先生、謝天仁先生及李國明先生。



## 免責聲明



本演示材料所載資料之用途為僅供閣下個人參考，該等資料如有變更，恕不另行通知。對於本演示材料所載資料的公平性、準確性、完整性或正確性，我們均無作出任何明示或隱含的聲明或保證，閣下亦不應對此加以依賴。我們無意提供，而閣下亦不應依賴本演示材料為本公司之財務或經營狀況或前景的完整或全面分析。對於使用本演示材料所載資料或其內容或基於本演示材料所載資料而引致的任何損失或損害，本公司或其任何聯繫人士、顧問或代表概不承擔任何疏忽或其他責任。



## 免責聲明(續)



本演示材料包含前瞻性陳述，該等陳述反映本公司對未來發展及財務狀況的現有看法。由於該等陳述涉及風險及不明確性，閣下不應過分依賴該等前瞻性陳述，而我們無法保證實際業績與該等前瞻性陳述相符。本公司亦不會有義務就新資訊、未來發展或其他原因而公開更新或對於任何前瞻性陳述作出修改。

本演示材料不構成購買或認購證券或其他金融工具的要約或邀請或投資意見的提供，而且其中任何部分均不得作為與該等證券或金融工具相關的任何合同、承諾或投資決定的基礎或加以依賴，且本演示材料亦不構成對本公司證券或金融工具的推薦意見。



3

## 會計政策變更及追溯調整



下列與集團相關之新訂或經修訂的香港財務報告準則適用於本報告期間，且集團已在本報告期間相應變更其會計政策：

- 香港財務報告準則第9號「金融工具」，及
- 香港財務報告準則第15號「與客戶之間的合約產生的收益」。

集團已根據香港財務報告準則第15號「與客戶之間的合約產生的收益」追溯調整，並已對本演示資料中涉及2017財年的相關比較數字進行重列。詳情請見集團截至2018年9月30日止六個月未經審核之簡明綜合中期財務資料附註4。



4

## 2018年中期業績回顧



單位:人民幣千元	2017 4-9月 (已重列)	2018 4-9月	YoY
收益	8,959,785	9,248,125	↑ 3.2%
毛利	3,885,279 43.4%	4,116,942 44.5%	↑ 1.1ppt
營業費用	2,405,003 26.8%	2,554,247 27.7%	
營運利潤	1,754,203 19.6%	1,772,352 19.2%	
本公司權益持有人應佔利潤	1,274,100 14.2%	1,364,413 14.8%	↑ 7.1%
所得稅率	28.1%	27.9%	

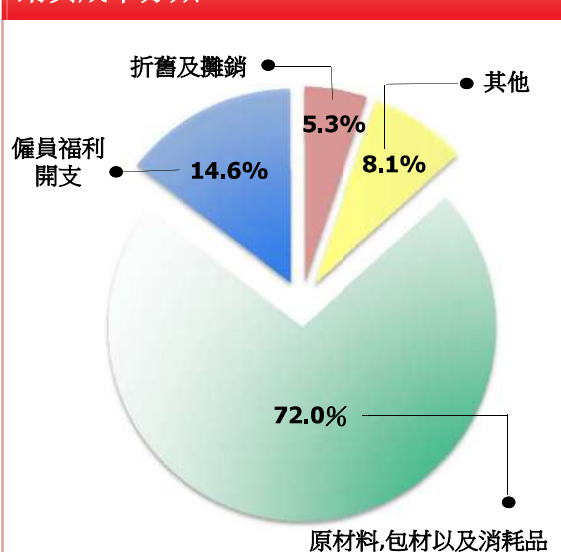


5

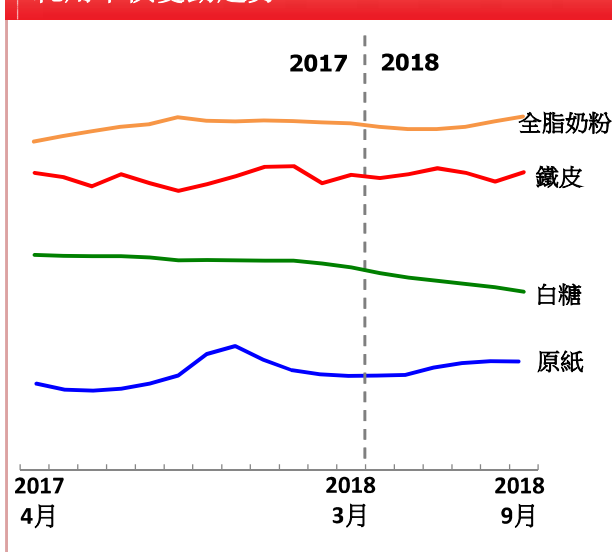
## 成本結構



銷貨成本分類



耗用單價變動趨勢

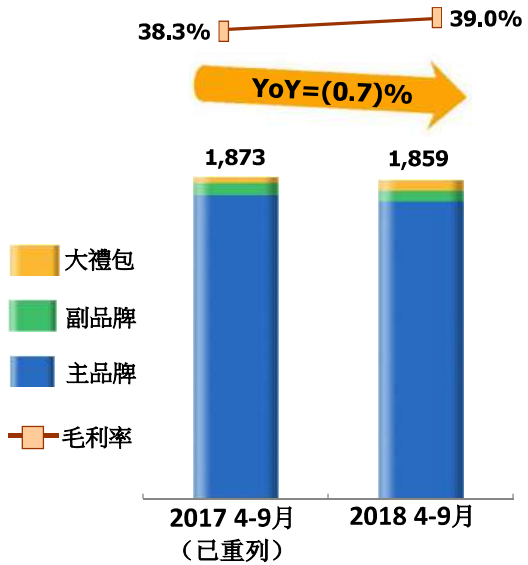


6

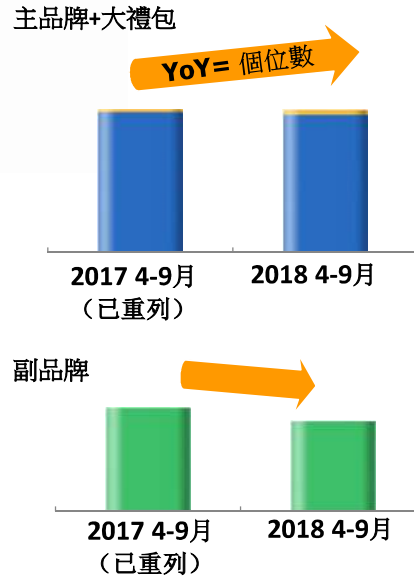
# 米果類



收益分類和毛利率 (單位:人民幣百萬元)



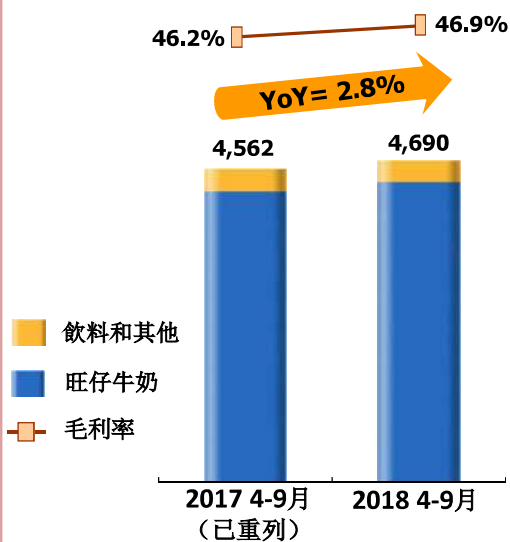
中國大陸地區收益




# 乳品及飲料類



收益分類和毛利率 (單位:人民幣百萬元)



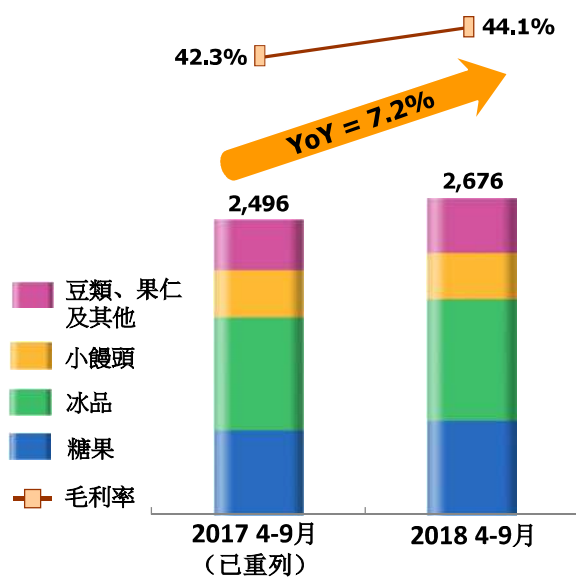
旺仔牛奶收益



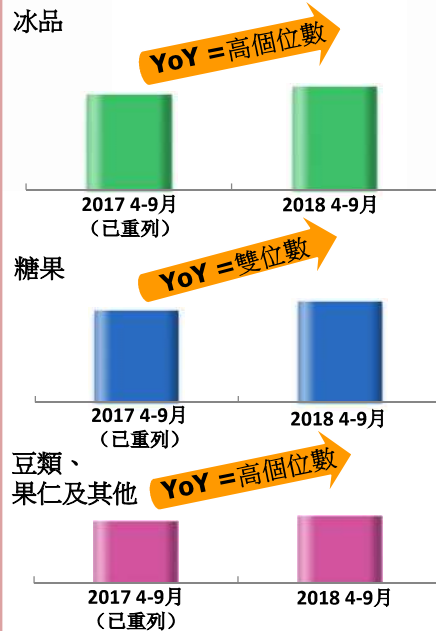
# 休閒食品類



收益分類和毛利率 (單位:人民幣百萬元)



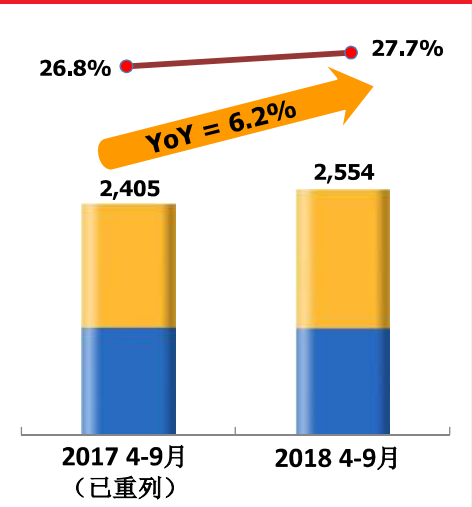
分類收益



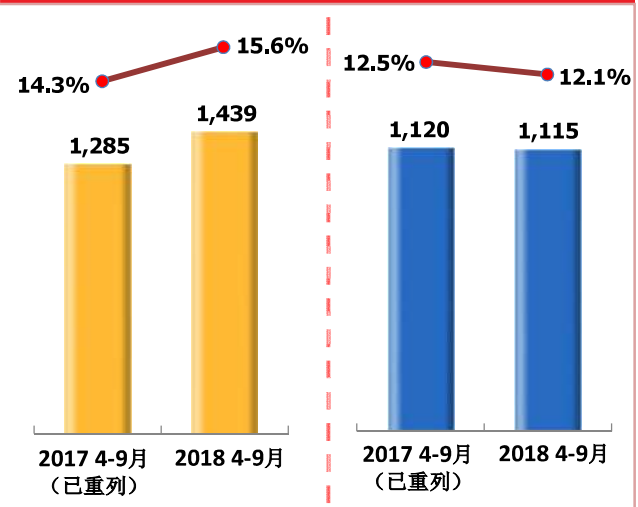
# 營業費用



營業費用分類 (單位:人民幣百萬元)



分銷成本和行政費用 (單位:人民幣百萬元)



分銷成本

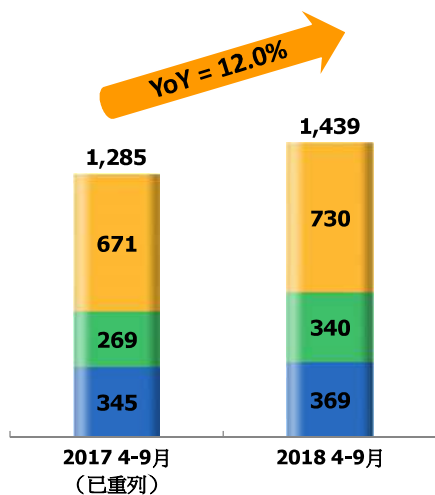
行政費用

費用率

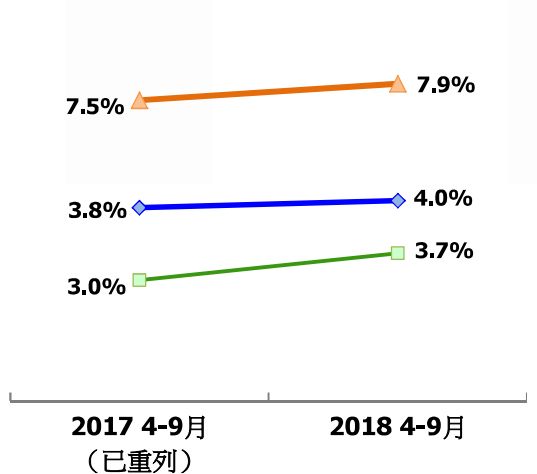
# 分銷成本



分銷成本分類 (單位:人民幣百萬元)



分銷成本佔收益百分點



■ 運輸開支  
■ 廣促費用  
■ 其他

▲ 其他  
◆ 運輸開支  
■ 廣促費用

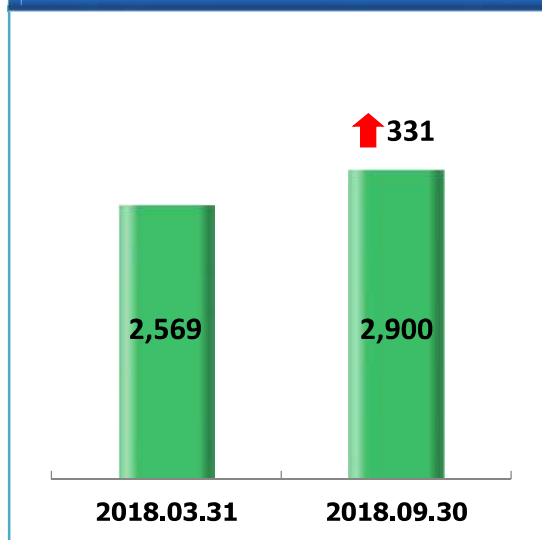
# 營運資本



周轉天數 (單位:天)

項目	2017年1月-2018年3月	2018年4-9月
存貨	81	96
貿易應收款	22	21
貿易應付款	(43)	(45)
現金循環週期	60	72

存貨金額 (單位:人民幣百萬元)



## 現金與借款

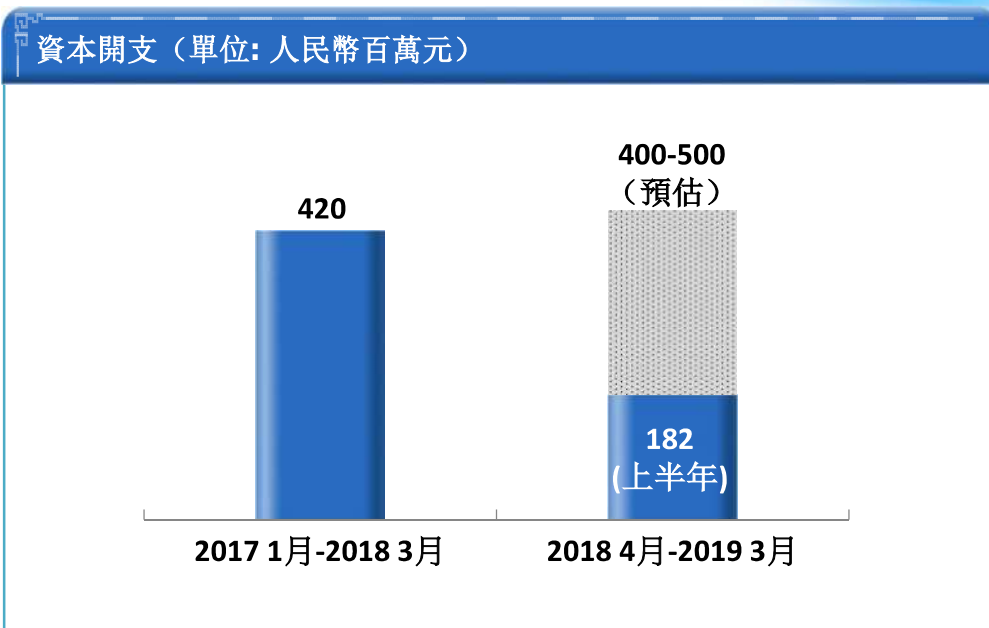


現金與借款（單位：人民幣百萬元）	
現金及可變現等價物 (2018.09.30)	13,957
借款 (2018.09.30)	9,444
<b>淨現金 (2018.09.30)</b>	<b>4,513</b>



13

## 資本開支



14

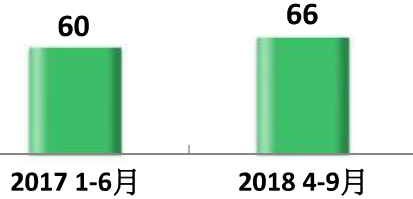


# 股息和股份回購



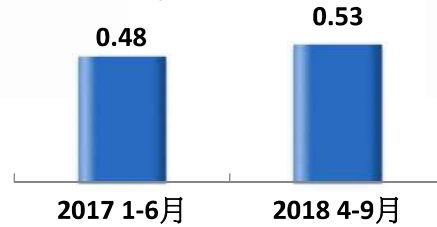
## 股息

百萬美元




YoY = 10%

每股股息  
(美仙)



YoY = 10%

股息和股份回購歷史



# 問與答